



## JUNTAS HOMOCINETICAS AMB

## ACURA

### AMB HO-1-1011

S/ABS: CL2.2 Y 2.3L 97-99, CL 3.0 Y 3.2L 97-03, TL 3.2L 00-03 ACCORD 89-97, PRELUDE 87-93, ODYSSEY 95-97 T.A.

SEGURO INT.



### AMB HO-1-1021

INTEGRA 96-01; HONDA CIVIC 92-00, CIVIC DEL SOL 93-97; TRANS. AUTOMATICA. CRV FWD JAPAN MODEL 97-99

SEGURO INT.



### AMB HO-1-1021A

C/ABS (50 DIENTES): INTEGRA 96-01; CIVIC 92-00, CIVIC DEL SOL 93-97; TRANSMISION AUTOMATICA

SEGURO INT.



### AMB HO-1-1024

LADO RUEDA HONDA CRV 02-08 SIN ABS, ACURA TL 2.5L, ODISSEY 2.2L, LEGEND RL 3.5L (DENH0300)

SEGURO INT.



### AMB HO-1-1068A

C/ABS (50 DIENTES): INTEGRA 96-01; CIVIC 92-00, CIVIC DEL SOL 93-97; TRANSMISION AUTOMATICA

SEGURO INT.





**JUNTAS HOMOCINETICAS AMB**

**AUDI**


**AMB AD-1-1011A**

INTEGRA 96-01; HONDA CIVIC 92-00,  
CIVIC DEL SOL 93-97; TRANS.  
AUTOMATICA, CRV FWD JAPAN  
MODEL 97-99



**AMB AD-1-1021A**

C/ABS (45 DIENTES): A4 QUATRRO 2.8L  
96-01; PASSAT 4 MOTION 2.8L 00-05,  
PASSAT(3B2) Y VARIANT 2.3 VR5 96-00



**AMB AD-1-1033**

BORA 2.5L Y 2L 2005-2009 TRANSMISION  
MANUAL Y AUTOMATICA



**JUNTAS HOMOCINETICAS AMB**

**CHEVROLET / GM**

**AMB GM-001**

CENTURY 82-89



**AMB GM-102**

CELEBRITY 82-89, CENTURY 82-93,  
CENTURY Y CUTLASS 91-93





**JUNTAS HOMOCINETICAS AMB**

**CHEVROLET / GM**

**AMB GM-103**

CITATION, CELEBRITY, X11, CENTURY  
86-88



**AMB GM-809**

CITATION, CELEBRITY, CENTURY 82-85



**AMB GM-1-1004A**

C/ABS CUTLAS S 88-97, GRAND PRIX 88-96, LUMINA 92-01, MONTECARLO 95-99  
TRANSMISION AUTOMATICA



SEGURO EXT.

**AMB GM-1-1005**

AVALANCHE 4WD 02-05, CADILLAC ESCALADE 99-05, SUBURBAN, YUKON 88-05, ASTRO VAN 4WD TT 90-91, TRANSMISION AUT.



SEGURO EXT.

**AMB GM-1-1012**

VENTURE 97-06, CENTURY 94-99, LUMINA, SILHOUETTE 90-91, MONTECARLO 00, GRAND PRIX, IMPALA 3.8L 97-00; TRANSMISION AUT.



SEGURO EXT.





**JUNTAS HOMOCINETICAS AMB**

**CHEVROLET / GM**

**AMB GM-1-1013**

BLAZER S10, S15, JIMMY, SONOMA, ENVOY, TYPHONE 97-05, BRAVADA (4WD) 97-04, TRANSMISION AUTOMATICA



SEGURO EXT.

**AMB GM-1-1033A**

CORSICA 92-96, SUNFIRE 97-99: T.M.; GRAND AM 97-98: T. AUT.; CAVALIER C/ABS(48 DI.) 95-05, SUNFIRE 97-99: TRANSMISION MANUAL Y AUT.



SEGURO EXT.

**AMB GM-1-1035**

MALIBU 97-04, CLASSIC 04-05, GRAND AM 01-03, CUTLASS 97-99: T.A; ALERO 99-04, GRAND AM 02-04: TRANSMISION MANUAL Y AUT.



SEGURO EXT.


**AMB GM-1-1039A**

AVEO, PONTIAC G3 2007-2009, TRANSMISION MANUAL



**AMB DW-1-1004**

GM PONTIAC Y DAEWOO MATIZ 2004-2007, TRANSMISION MANUAL





**JUNTAS HOMOCINETICAS AMB**

**CHEVROLET / GM**

**AMB DW-1-1004A**

LADO RUEDA MATIZ 2005-2009 ABS 40 DIENTES (DENG010A)



**SEGURO EXT.**

**AMB OP-1-1014**

LADO RUEDA CORSA SEDAN 2002-2008 (DENC0200)



**SEGURO EXT.**


**AMB OP-1-1026**

OPTRA 2.0 LTS 2006-2009, TRANSMISION MANUAL



**AMB OP-1-1029A**

CORSA 1.4 LTS C/ABS (24 DIENTES) 01-04, TRANSMISION MANUAL, TIGRA 1.4L 6V, NOVA B Y CORSA B 1.2L/1.7L 93-00



**AMB OP-1-1041**

CORSA, TORNADO 1.8 LTS 2004-2008, TRANSMISION MANUAL



**SEGURO EXT.**



**JUNTAS HOMOCINETICAS AMB**

**CHEVROLET / GM**

**AMB OP-1-1050**  
LADO RUEDA ASTRA 99-04 (DENC1400)



**AMB OP-3-5002**  
LADO CAJA CORSA HATCHBACK (HB)  
2002-2008 (DHNC0210)



**AMB OP-3-5009**  
LADO CAJA CHEVY 1998-2010  
(DHNC0100)



CORAPS





**JUNTAS HOMOCINETICAS AMB**

**CHRYSLER**

**AMB CH-001**

DART Y VOLARE 84-86



**AMB CH-004**

NEW YORKER 2.2, ARIES 2.2, 2.5, 2.6,  
DART 83-83, VOLARE 82-83



**AMB CH-006**

ACCLAIM V6 3.0 90-95, LEBARON 2.5  
GTS 3.0 91-95, SPIRIT Y SHADOW 1991-  
1994



**AMB CH-012**

LEBARON 2.2 84-90



**AMB CH-1-1004**

NEW YORKER, PHANTOM 90-94,  
VOYAGER 91-94 T.AUT.; SPIRIT, SHADOW  
91-94 T. MANUAL Y AUTOMATICA





**JUNTAS HOMOCINETICAS AMB**

**CHRYSLER**


**AMB CH-1-1004A**

C/ABS(47 DIENTES); CARAVAN,  
VOYAGER, TOWN & COUNTRY 96-00,  
SPIRIT 91-93, CARAVAN 91, LE BARON 91-  
92 T. AUTOMATICA



**AMB CH-1-1008**

CHEROKEE S/ABS 1984-1998  
TRANSMISION AUTOMATICA



**AMB CH-1-1008A**

CHEROKEE C/ABS (ANCHO) 93-98  
TRANSMISION AUTOMATICA



**AMB CH-1-1009A**

C/ABS LEBARON CONVERTIBLE, COUPE,  
SEDAN GTC, GTS, TOWN & COUNTRY,  
SPIRIT, CARAVAN TRANSMISION  
AUTOMATICA



**AMB CH-1-1015**

SEBRING CONVERTIBLE, 96-97, STRATUS,  
CIRRUS, S/ABS 96-99 TRANSMISION  
AUTOMATICA








**JUNTAS HOMOCINETICAS AMB**

**CHRYSLER**

**AMB CH-1-1017**

DAKOTA 4WD 97-99, DURANGO 4WD  
98-99 TRANSMISION AUTOMATICA



SEGURO EXT.

**AMB CH-1-1018**

DAKOTA 4WD 00-04, DURANGO 4WD  
00-03 TRANSMISION AUTOMATICA



SEGURO EXT.

**AMB CH-1-1023**

CONCORDE, INTREPID, VISION 93-97, LHS  
94-97, NEW YORKER 94-1996,  
TRANSMISION AUTOMATICA



SEGURO EXT.

**AMB CH-1-1023A1**

C/ABS (50 DIENTES): CONCORD,  
INTREPID, VISION 1993-1995, LHS, NEW  
YORKER 1994-1995, TRANSMISION  
AUTOMATICA



SEGURO EXT.

**AMB CH-1-1027**

P.T. CRUSIER, NEON 2000-2005  
TRANSMISION MANUAL Y AUTOMATICA



SEGURO INT.



**JUNTAS HOMOCINETICAS AMB**

**CHRYSLER**

**AMB CH-1-1027A1**


CON ABS (46 DIENTES): P.T. CRUSIER,  
NEON 2000-2005, TRANSMISION  
MANUAL Y AUTOMATICA



SEGURO INT.

**AMB CH-1-1031A**

JEEP GRAND CHEROKEE CON ABS (48  
DIENTES) 1994-2004 TRANSMISION  
AUTOMATICA



**AMB GM-1-1041**

JEEP LIBERTY 2000-2007 TRANSMISION  
AUTOMATICA



SEGURO EXT.

**AMB HY-1-1002**

HYUNDAI ATOS 1.0L 2000-2004  
TRANSMISION MANUAL



SEGURO INT.

**AMB HY-1-1019A**

ATTITUDE 1.4 Y 1.6L CON ABS (48  
DIENTES) 2006-2008 TRANSMISION  
MANUAL Y AUTOMATICA



SEGURO INT.



**JUNTAS HOMOCINETICAS AMB**

**CHRYSLER**

**AMB MI-1-1001A3**


HYUNDAI VERNA CON ABS (44 DIENTES)  
2004-2007 TRANSMISION MANUAL



SEGURO INT.

**AMB MI-1-1046**

COLT TURBO 84-87, COLT VISTA FWD 84-91,  
DODGE COLT 1.6L 89-90, 1.8L 93-94,  
SUMMIT, SPORT WAGON 1.6L FWD 89-90



SEGURO INT.

**AMB MI-1-1049**

HYUNDAI ATOS 1.1L 2005-2007  
TRANSMISION MANUAL



**AMB SK-3-5021**

LADO CAJA ATOS 1999-2004  
(DHINK0100)







**JUNTAS HOMOCINETICAS AMB**

**FORD**

**AMB FD-007**

ESCORT 83-90, TEMPO 84-90, TOPAZ85-91



**AMB FD-104**

TEMPO, TOPAZ 4 CIL., 92-94




**AMB FD-823**

TOPAZ MEXICANO 92-94



**AMB FD-1-1003A**

WINDSTAR 3.8L C/ABS(50 DI.)96-03,TAURUS 3L/3.8L/SHO V6 90-LINCOLN CONTINENTAL 3.8L Y SABLE 3.8 V6 88-92



**AMB FD-1-1005**

FORD ESCORT ZX2 S/ABS 98-00, ESCORT, EXP 94-00, MERCURY TRACER 91-99, ESCORT 1.9 S/ABS 94-99; TRANSMISION MANUAL Y AUT.





**JUNTAS HOMOCINETICAS AMB**

**FORD**

**AMB FD-1-1007**


AEROSTAR AWD VAN 1990-1997  
TRANSMISION AUTOMATICA



SEGURO INT.

**AMB FD-1-1008A**

CONTOUR 2.0 LTS C/ABS (44 DIENTES)  
95-00 T. MANUAL Y AUT., MERCURY  
MYSTIQUE 2.01L 4 CILINDROS 95-00



**AMB FD-1-1009**

EXPEDITION, F150, F250 (4WD) 1997-  
2002, LINCOLN NAVIGATOR (4WD) 1998-  
2000, TRANSMISION AUT.



**AMB FD-1-1010A**

MYSTIQUE 2.5 LTS C/ABS (44 DIENTES)  
1994-1999, CONTOUR 2.5L 6 CIL. 1995-  
2000 TRANS. MANUAL Y AUT.



**AMB FD-1-1012**

COURIER 00-04, FORD KA, IKON, FIESTA  
01-05, TRANSMISION MANUAL, FOCUS  
1.4/1.6/1.8 L 98-



SEGURO INT.



**JUNTAS HOMOCINETICAS AMB**

**FORD**

**AMB FD-1-1015**

FIESTA 1.3 Y 1.4L 1996-2001,  
TRANSMISION MANUAL, KA 1.3L 96-



SEGURO EXT.

**AMB FD-1-1016**

ECOSPORT 04-07 TRANS. MANUAL,  
FOCUS 2.0LTS 2000-2005 TRANS.  
MANUAL Y AUT. FOCUS SW  
1.4L/1.6L/1.8L 98-



SEGURO INT.

**AMB FD-1-1026**

4WD: EXPLORER 95-01, EXPLORER SPORT  
01-02, RANGER 00-02, MERCURY  
MOUNTAINEER 97-01; TRANSMISION  
AUT.



**AMB NI-1-1023**

FORD MERCURY VILLAGER 1993-2000,  
NISSAN QUEST SIN ABS 1993-2000,  
TRANSMISION AUTOMATICA



**AMB NI-1-1023A**

FORD MERCURY VILLAGER CON ABS  
1993-2000, NISSAN QUEST C/ABS (50  
DIENTES) 93-00; TRANS. AUTOMATICA







**JUNTAS HOMOCINETICAS AMB**

**HONDA**

**AMB HO-1-1011**

S/ABS: CL2.2. Y 2.3L 97-99, CL3.0 Y 3.2L 97-03, TL 3.2L 00-03; ACCORD 89-97, PRELUDE 87-93, ODYSSEY 95-97 T.A.



SEGURO INT.

**AMB HO-1-1011A**

ACCORD 4 CIL. C/ABS (50 DIENTES) 94-97 TRANSMISION AUTOMATICA, ODYSSEY 95-97, PRELUDE 90-91



SEGURO INT.

**AMB HO-1-1021**

INTEGRA 96-01; HONDA CIVIC 92-00, CIVIC DEL SOL 93-97; TRANS. AUT. CRV FWD JAPAN MODELO 97-99



SEGURO INT.

**AMB HO-1-1021A**

C/ABS (50 DIENTES): INTEGRA96-01; CIVIC 92-00, CIVIC DEL SOL 93-97; TRANSMISION AUTOMATICA



SEGURO INT.

**AMB HO-1-1024**

LADO RUEDA HONDA CRV 02-08, ACURA TL 2.5L, ODISSEY 2.2L, LEGEND RL 3.5L (DENH0300)





**JUNTAS HOMOCINETICAS AMB**

**HONDA**

**AMB HO-1-1068A**

C/ABS (50 DIENTES): CL2.2 Y 2.3L 97-99,  
CL3.0 Y 3.2L 97-03, TL3.2L 00-03;  
ACCORD 98-02; TRANS. AUTOMATICA



SEGURO INT.

**JUNTAS HOMOCINETICAS AMB**

**MAZDA**

**AMB MZ-1-1009**

PROTEGE DOCH 90-95, MX3 1.8L SIN ABS  
1992-1995, TRANS. MANUAL, 323,  
ASTINA, LANTIS 1.8L 93-



**JUNTAS HOMOCINETICAS AMB**

**NISSAN**

**AMB NI-003F2**

TSURU I 84-87, SENTRA Y PULSAR 82-86



**AMB NI-052**

TSURU 2000-2002, SENTRA 96-00






**JUNTAS HOMOCINETICAS AMB**

**NISSAN**

**AMB NI-804**  
TSURU I



**AMB NI-1-1005**  
ALTIMA SIN ABS 1993-2001, BLUEBIRD,  
STANZA 2.0L; TRANS. AUTOMATICA



**AMB NI-1-1005A**  
ALTIMA CON ABS (44 DIENTES) 1993-  
2001, TRANSMISION AUTOMATICA



**AMB NI-1-1006**  
SENTRA SOHC 1987-1990, TRANSMISION  
MANUAL Y AUTOMATICA



**AMB NI-1-1008**  
PULSAR SOHC 87-90, SENTRA (2WD) 87-  
90, TRANSMISION MANUAL Y  
AUTOMATICA







**JUNTAS HOMOCINETICAS AMB**

**NISSAN**

**AMB NI-1-1011**

NX1600 91-93, SENTRA 1.6LTS S/ABS 91-99, 200 SX 95-98, TRANSMISION MANUAL Y AUTOMATICA



**AMB NI-1-1016**

TSURU II 1988-1992, TRANSMISION MANUAL Y AUTOMATICA



**AMB NI-1-1018**

TSUBAME Y TSURU III GS 93-97, TRANSMISION MANUAL Y AUTOMATICA; SENTRA B14 1993-



**AMB NI-1-1021**

ALTIMA SIN ABS 1993-1999, TRANSMISION AUTOMATICA



**AMB NI-1-1021A**

ALTIMA CON ABS (44 DIENTES) 1993-1999, TRANSMISION AUTOMATICA





**JUNTAS HOMOCINETICAS AMB**

**NISSAN**

**AMB NI-1-1022**

FRONTIER PICK UP 4 CIL 94-01, 6 CIL 99-01, INFINITY QX4 (4WD) 97-01, X-TERRA 00-01, PATHFINDER 4WD 6 CIL 90-2001



**AMB NI-1-1023**

FORD MERCURY VILLAGER 1993-2000, NISSAN QUEST SIN ABS 1993-2000, TRANSMISION AUTOMATICA



**AMB NI-1-1023A**

FORD MERCURY VILLAGER CON ABS 1993-2000, NISSAN QUEST C/ABS (50 DIENTES) 93-00; TRANS. AUT.



**AMB NI-1-1024**

MAXIMA SIN ABS 1995-1999 TRANSMISION AUT.; CEFIRO 3.0L A32



**AMB NI-1-1024A**

MAXIMA C/ABS (46 DIENTES) 1995-1999, INFINITY I30 96-99, TRANS. AUT.; CEFIRO 3.0L A32 96-99





**JUNTAS HOMOCINETICAS AMB**

**NISSAN**

**AMB NI-1-1041A**

200 SX 2L CON ABS (42 DIENTES) 1998,  
SENTRA 2L (2WD) 1997-1999,  
TRANSMISION AUTOMATICA



**AMB NI-1-1045A1**

X-TRAIL 2.5 LTS CON ABS (44 DIENTES)  
2001-2009, TRANSMISION AUT.



**AMB NI-1-1067**

TSURU III GS, TSUBAME 2003-2008,  
TRANSMISION MANUAL Y AUT.



**SEGURO INT.**

**AMB NI-1-1072**

SENTRA 2L 2006-2008 TRANSMISION  
MANUAL Y CVT



**SEGURO INT.**

**AMB NI-1-1139**

LADO RUEDA TIIDA 2006-2011  
(DENN1100)



**SEGURO INT.**






**JUNTAS HOMOCINETICAS AMB**

**NISSAN**


**AMB NI-3-5011**

LADO CAJA TSURU III 92-00 (DHNN0100)



**AMB NI-3-5003**

LADO CAJA TSURU III 01-04, SENTRA B-14, B-15 96-06 (DHNN0110)



**AMB NI-3-5092**

LADO CAJA TSURU III 2005-2010 (DHNN0120)



**AMB RN-1-1032**


SIN ABS: RENAULT CLIO, KANGOO 02-06; NISSAN PLATINA 02-06; TRANSMISION MANUAL



**SEGURO INT.**

**AMB RN-1-1032A**

CON ABS (26 DIENTES): RENAULT CLIO, KANGOO 02-06; NISSAN PLATINA 02-06; TRANS. MANUAL Y AUTOMATICA



**SEGURO INT.**



**JUNTAS HOMOCINETICAS AMB**

**NISSAN**

**AMB RN-1-1032A1**

CON ABS (44 DIENTES): RENAULT CLIO 04-06; NISSAN PLATINA 04-06; TRANSMISION MANUAL Y AUTOMATICA



**SEGURO INT.**

**JUNTAS HOMOCINETICAS AMB**

**PEUGEOT**

**AMB CT-1-1020**

PEUGEOT 206 1.1L/ 1.4L /1.5L 1998-2007 TRANSMISION MANUAL



**AMB CT-1-1045**

PEUGEOT 206 1999-2004, TRANSMISION MANUAL; C2 1.4, C3 1.1L, 1.4L 2002-



**AMB CT-1-1104A**

LADO RUEDA PEUGEOT 206 01-08, PEUGEOT 207 08-11 CON ABS 48 DIENTES



**SEGURO EXT.**



**JUNTAS HOMOCINETICAS AMB**

**RENAULT**


**AMB RN-1-1032**

SIN ABS: RENAULT CLIO, KANGOO 02-06;  
NISSAN PLATINA 02-06;  
TRANSMISION MANUAL



**AMB RN-1-1032A**

CON ABS (26 DIENTES): RENAULT CLIO,  
KANGOO 02-06; NISSAN PLATINA 02-06;  
TRANS. MANUAL Y AUTOMATICA



**AMB RN-1-1032A1**

CON ABS (44 DIENTES): RENAULT CLIO  
04-06; NISSAN PLATINA 04-06;  
TRANSMISION MANUAL Y AUTOMATICA



**JUNTAS HOMOCINETICAS AMB**

**TOYOTA**

**AMB TO-1-1009**

AVALON, LEXUS 1995-1996, CAMRY,  
SOLARA 6CIL S/ABS 1992-1996,  
TRANSMISION AUTOMATICA







**JUNTAS HOMOCINETICAS AMB**

**TOYOTA**

**AMB TO-1-1009A**

AVALON C/ABS (48 DIENTES) 95-96,  
CAMRY, SOLARA 6CIL C/ABS, LEXUS  
ES300 92-96, TRANS. AUT.



**AMB TO-1-1012A**

COROLLA, DX, LE, SR5 (2WD) CON ABS  
(48 DIENTES) 1993-2000, TRANSMISION  
AUTOMATICA



**SEGURO EXT.**

**AMB TO-1-1016A**

CAMRY, SOLARA 6CIL C/ABS (48  
DIENTES), LEXUS ES300 92-93, LEXUS  
RX300 99-01, T. MANUAL Y AUTOMATICA



**AMB TO-1-1022**

AVALON, CAMRY, SOLARA 6CIL 97-01,  
SIENNA 98-02, LEXUS ES300 97-00,  
TRANSMISION AUTOMATICA



**SEGURO INT.**



**JUNTAS HOMOCINETICAS AMB**

**TOYOTA**

**AMB TO-1-1022A**

LADO RUEDA C/ABS (48 DIENTES):  
AVALON, CAMRY, SOLARA 6CIL, LEXUS  
ES300 97-01, SIENNA 98-02 TRANS. AUT.

**SEGURO INT.**



**AMB TO-1-1048A**

LADO RUEDA CAMRY 4L 2002-2006  
C/ABS (48 DIENTES) (DENT011A)



**AMB TO-1-1157**

LADO RUEDA CAMRY 4L 97-01  
(DENT0100)



**AMB TO-833**

LADO RUEDA TACOMA 95-04 (DENT1600)





**JUNTAS HOMOCINETICAS AMB**

**VOLKSWAGEN**


**AMB AD-1-1011A**

C/ABS (45 DIENTES): A4 2.8L96-01, A6 Y A6 Q. 98-04, A8 Y A8 Q. 97-03, ALL ROAD Q01-05, PASSAT NUEVA LINEA 01-03



**AMB AD-1-1021A**

C/ABS (45 DIENTES): A4 QUATRRO 2.8L 96-01; PASSAT 4 MOTION 2.8L 00-05, PASSAT(3B2) Y VARIANT .3VR5 96-00



**AMB AD-1-1033**

BORA 2.5L Y 2L 2005-2009, TRANSMISION MANUAL Y AUTOMATICA



**AMB VW-1-1001**

CARIBE, ATLANTIC 81-87 TRANS. MANUAL Y AUT.; AUDI 80-90, 4000, COUPE 78-91, GOLF, PASSAT 82-94, JETTA 1.8L 81-91



**AMB VW-1-1006**

EUROVAN 2.5L L5 2000-2004 TRANSMISION MANUAL; TRANSPORTE T4 1.9L/2L/2.4/2.5L 94-







**JUNTAS HOMOCINETICAS AMB**

**VOLKSWAGEN**

**AMB VW-1-1007**

LADO RUEDA GOLF, JETTA A4, NEW BEATLE 99-06, ESPIGA LARGA 100mm



**AMB VW-1-1009**

EUROVAN 2.5L L5 2000-2004 TRANSMISION MANUAL; TRANSPORTE T4 1.9L/2L/2.4/2.5L 94-



**AMB VW-1-1028A**

SHARAN, ALAMBRA 1.8L TURBO 20V/1.9TDI/2.0/2.8 V6 SPORT 02-08 TRANSMISION AUTOMATICA



**AMB VW-1-1040**

LUPO 1.6L 2005-2007, POLO 1.6L 2003-2007, SPORT VAN 2006-2008, TRANSMISION MANUAL



**AMB VW-011F2**

GOLF GLI 86-92, JETTA GLI 84-87





## JUNTAS HOMOCINETICAS AMB

## VOLKSWAGEN

### AMB VW-3-5016

LADO CAJA GOLF, JETTA A3 93-98,  
DIAMETRO 100mm, ANCHO 32mm  
(DHNV3110)



### AMB VW-703

LADO CAJA GOLF, JETTA A4 99-06, NEW  
BEATLE AUT/STD DIAM. TORNILLOS 108  
mm. (DHNV3120)



### AMB VW-010

CARIBE 77-80, JETTA 80 EUA



### AMB VW-017

CARIBE, ATLANTIC 77-87, RABBIT 81-84



### AMB PT VW-5008

LADO CAJA CARIBE 77-91, GOLF Y JETTA  
A2 DIAMETRO 94mm ANCHO 32mm  
(DHNV1800)





## JUNTAS HOMOCINETICAS AMB

AMB	Nuevo #	TRW	VELCON	EXTERIOR	INTERIOR	DIAMETRO	DESCRIPCION
	AMB			A	F	O	
AT-585	AMB HY-1-1002			A25	F19	O50	ATOS
CH-001			325477	A26	F23	O54	CHRYSLER DART Y VOLARE 84-86
CH-004			326393	A26	F23	O54	CHRYSLER NEW YORKER 2.2, ARIES 2.2, 2.5, 2.6 DART 82-83. VOLARE 82-83
CH-006	AMB CH-1-1004	2289 3	326354	A26	F32	O54	CHRYSLER ACCLAIM V6 3.0 90-95 LEBARON 2.5 GTS 3.0 91-95, SPIRIT Y SHADOW 91-94 VOYAGER, CARAVAN 85-94
CH-012				A26	F22	O54	CHRYSLER LEBARON 2.2 84-90
CH-807A	AMB CH-1-1009A			A26	F30	O54	CHRYSLER CARAVAN 2.5, SPIRIT 2.5 ABS ACCLAIM 2.5 91-94, VOYAGER 2.5 ABS 91-95
FD-007		2254 8	32540	A26	F23	O51	FORD ESCORT 83-90, TEMPO 84-90 TOPAZ 85-91 2.6L
FD-104				A26	F28	O51	FORD TEMPO, TOPAZ 4 CIL 92-94
FD-106F	AMB FD-1-1005	2299 2		A26	F28	O56	FORD ESCORT 91-01, TRACKER 91-96
FD-823			326569	A26	F32	O51	FORD TOPAZ MEXICANO 92-94
GM-001				A33	F29	O47.6	GM CENTURY 82-89
GM-102			326542	A27	F32	O61.5	GM CELEBRITY 82-89, CENTURY 82-93 CENTURY Y CLUTAS 91-93
GM-103			325604	A33	F24	O47.7	GM CITATION, CELEBRITY, XII, CENTURY 86-88
GM-132				A22	F28	O52	GM CHEVY
GM-809			325405	A33	F23	O63	GM CITATION, CELEBRITY, CENTURY, 82-85
NI-003F2			325407	A24	F22	O52.2	NISSAN TSURU I 84-87 SENTRA Y PULSAR 82-86
NI-011F2	AMB NI-1-1006			A25	F22	O52.2	NISSAN SENTRA 87-90 PULSAR 1.6 L 87-90
NI-022A	AMB NI-1-1041A	2293 2		A25	F23	O55	NISSAN SENTRA 91-94 ABS, SENTRA 95-99
NI-028	AMB NI-1-1016		325712	A25	F24	O52.3	NISSAN TSURU II 88-92
NI-052			326905	A25	F32	O55	NISSAN TSURU 00-02 SENTRA 96-00
NI-803	AMB NI-1-1018		326583	A25	F24	O55	NISSAN TSURU III 92-2001
NI-804				A24	F22	O52	NISSAN TSURU I
VW-011F2			326582	A22	F30	O51	VW GOLF GLI 86-92, JETTA GLI 84-87
VW-010				A22	F30	O51	VW CARIBE 77-80, JETTA 80 EUA
VW-017			325590	A20	F30	O45.5	VW CARIBE ATLANTIC, 77-87, RABBIT 81-84
VW-802	AMB VW-1-1009		326585	A22	F30	O51	VW GOLF 93-01, JETTA 93-98





## JUNTAS HOMOCINETICAS AMB

### ACURA

NO. DE PIEZA	DIENTES		DIAM. TOPE
	INT.	EXT.	
AMB HO-1-1011	32	28	60
AMB HO-1-1021	30	26	55
AMB HO-1-1021A	30	26	55
AMB HO-1-1024	32	28	64
AMB HO-1-1068A	32	28	60

### FORD

NO. DE PIEZA	DIENTES		DIAM. TOPE
	INT.	EXT.	
FD-007	26	23	51
FD-104	26	28	51
FD-823	26	32	51
AMB FD-1-1003A	32	26	56
AMB FD-1-1005	28	26	56
AMB FD-1-1007	30	26	59.5
AMB FD-1-1008A	30	27	57.1
AMB FD-1-1009	28	33	75.6
AMB FD-1-1010A	32	27	57
AMB FD-1-1012	21	25	53.2
AMB FD-1-1015	20	25	56.5
AMB FD-1-1016	23	25	53.5
AMB FD-1-1026	34	27	59.7
AMB NI-1-1023	34	32	62
AMB NI-1-1023A	34	32	62

### AUDI

NO. DE PIEZA	DIENTES		DIAM. TOPE
	INT.	EXT.	
AMB AD-1-1011A	27	38	59.5
AMB AD-1-1021A	30	38	59.6
AMB AD-1-1033	27	36	59.5

### NISSAN

NO. DE PIEZA	DIENTES		DIAM. TOPE
	INT.	EXT.	
NI-003F2	24	22	52.2
NI-052	25	32	55
NI-804	24	22	52
AMB NI-1-1005	26	27	56
AMB NI-1-1005A	26	27	56
AMB NI-1-1006	22	25	52.2
AMB NI-1-1008	23	25	52.2
AMB NI-1-1011	23	25	55
AMB NI-1-1016	24	25	52.2
AMB NI-1-1018	24	25	55
AMB NI-1-1021	27	27	56
AMB NI-1-1021A	27	27	56
AMB NI-1-1022	27	28	50
AMB NI-1-1023	34	32	62
AMB NI-1-1023A	34	32	62
AMB NI-1-1024	27	29	56
AMB NI-1-1024A	27	29	56
AMB NI-1-1041A	23	25	55
AMB NI-1-1045A1	25	29	56
AMB NI-1-1067	23	25	55
AMB NI-1-1072	24	29	56.3
NI-1-1139	23	25	49.21
NI-3-5011	24	25	40
NI-3-5003	32	25	40
NI-3-5092	23	25	40
AMB RN-1-1032	21	21	55.3
AMB RN-1-1032A	21	21	54.8
AMB RN-1-1032A1	21	21	55.3



## JUNTAS HOMOCINETICAS AMB

### GENERAL MOTORS

NO. DE PIEZA	DIENTES		DIAM. TOPE
	INT.	EXT.	
GM-001	33	29	47.6
GM-102	27	32	61.5
GM-103	33	24	47.7
GM-809	33	23	63
AMB GM-1-1004A	32	33	72.9
AMB GM-1-1005	35	33	77
AMB GM-1-1012	32	33	49.6
AMB GM-1-1013	34	27	56
AMB GM-1-1033A	32	33	47.6
AMB GM-1-1035	32	30	55.4
AMB GM-1-1039A	22	22	52
AMB DW-1-1004	19	23	46
AMB DW-1-1004A	19	23	46
AMB OP-1-1014	30	22	52
AMB OP-1-1026	29	33	52
AMB OP-1-1029A	28	22	52
AMB OP-1-1041	23	22	52
AMB OP-1-1050	25	33	52
AMB OP-3-5002	22	22	35
AMB OP-3-5009	28	22	35

### PEUGEOT

NO. DE PIEZA	DIENTES		DIAM. TOPE
	INT.	EXT.	
AMB CT-1-1020	22	21	50.5
AMB CT-1-1045	21	21	48.8
AMB CT-1-1104A	34	25	58

### CHRYSLER

NO. DE PIEZA	DIENTES		DIAM. TOPE
	INT.	EXT.	
CH-001	26	23	54
CH-004	26	23	54
CH-012	26	22	54
AMB CH-1-1004	32	26	54
AMB CH-1-1004A	32	26	54
AMB CH-1-1008	32	27	69.5
AMB CH-1-1008A	32	27	69.5
AMB CH-1-1009A	30	26	54
AMB CH-1-1015	32	26	54.1
AMB CH-1-1017	34	31	61
AMB CH-1-1018	35	31	61
AMB CH-1-1023	32	33	49.5
AMB CH-1-1023A1	32	33	49.5
AMB CH-1-1027	23	26	57.8
AMB CH-1-1027A1	23	26	57.8
AMB CH-1-1031A	32	27	65.4
AMB GM-1-1041	35	27	58.3
AMB HY-1-1002	19	25	50
AMB HY-1-1019A	22	25	52.5
AMB MI-1-1001A3	22	25	50
AMB MI-1-1046	23	25	50
AMB MI-1-1049	20	25	50
AMB SK-3-5021	19	22	35

### RENAULT

NO. DE PIEZA	DIENTES		DIAM. TOPE
	INT.	EXT.	
AMB RN-1-1032	21	21	55.3
AMB RN-1-1032A	21	21	54.8
AMB RN-1-1032A1	21	21	55.3

### MAZDA

NO. DE PIEZA	DIENTES		DIAM. TOPE
	INT.	EXT.	
AMB MZ-1-1009	30	26	56



## JUNTAS HOMOCINETICAS AMB

### HONDA

NO. DE PIEZA	DIENTES		DIAM. TOPE
	INT.	EXT.	
AMB HO-1-1011	32	28	60
AMB HO-1-1011A	32	28	60
AMB HO-1-1021	30	26	55
AMB HO-1-1021A	30	26	55
AMB HO-1-1024	32	28	64
AMB HO-1-1068A	32	28	60

### TOYOTA

NO. DE PIEZA	DIENTES		DIAM. TOPE
	INT.	EXT.	
AMB TO-1-1009	34	30	56
AMB TO-1-1009A	34	30	56
AMB TO-1-1012A	29	26	56
AMB TO-1-1016A	27	30	56
AMB TO-1-1022	26	30	56
AMB TO-1-1022A	26	30	56
AMB TO-1-1048A	27	26	63
AMB -TO-1-1157	24	26	56
AMB TO-833	27	30	69

### VOLKSWAGEN

NO. DE PIEZA	DIENTES		DIAM. TOPE
	INT.	EXT.	
AMB AD-1-1011A	27	38	59.5
AMB AD-1-1021A	30	38	59.6
AMB AD-1-1033	27	36	59.5
AMB VW-1-1001	30	22	50
AMB VW-1-1006	27	38	60
AMB VW-1-1007	30	36	53.2
AMB VW-1-1009	30	22	53
AMB VW-1-1028A	36	38	60
AMB VW-1-1040	30	36	51.9
VW-011F2	22	30	51
VW-3-5016	33	N/A	N/A
VW-703	30	N/A	N/A
VW-010	22	30	51
VW-017	20	30	45.5
PT VW-5008	33	N/A	90